

Auswertung

Digitale Befragung der Jugendlichen

Stand: 27.11.2023



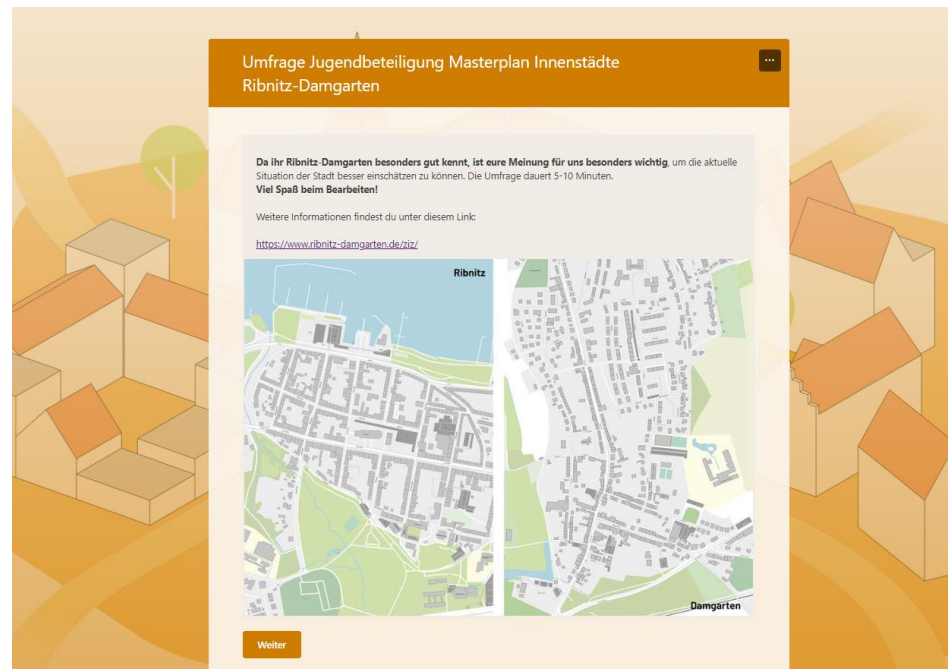
www.gos-gsom.de

GOS.



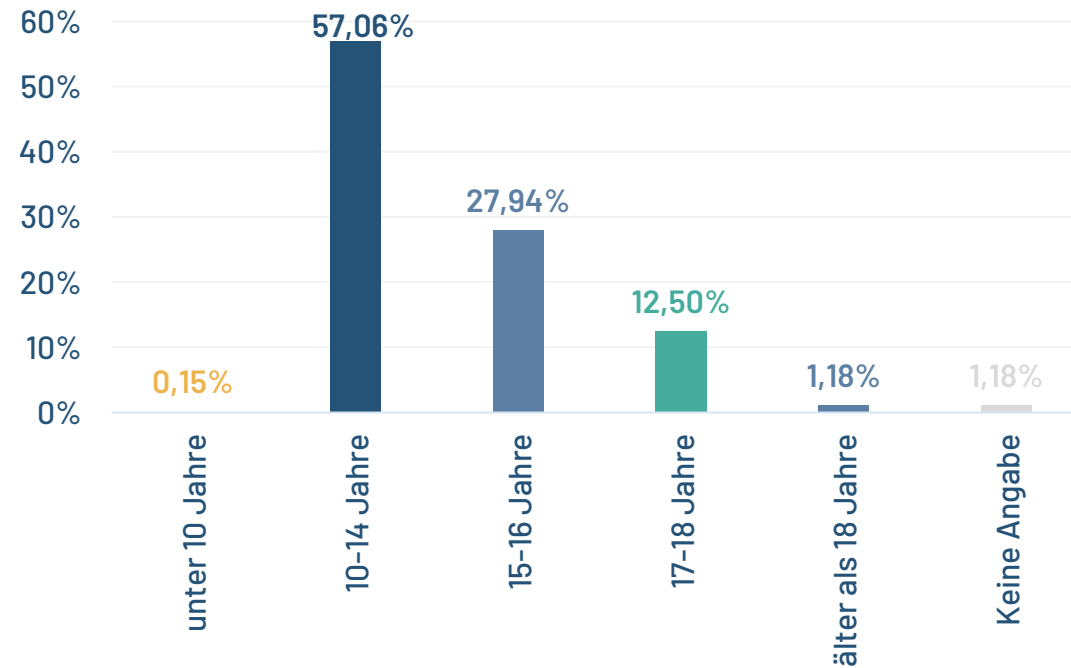
Auswertung Befragung

- insgesamt 680 Teilnehmer:innen
- Laufzeit 07.-23.11.2023



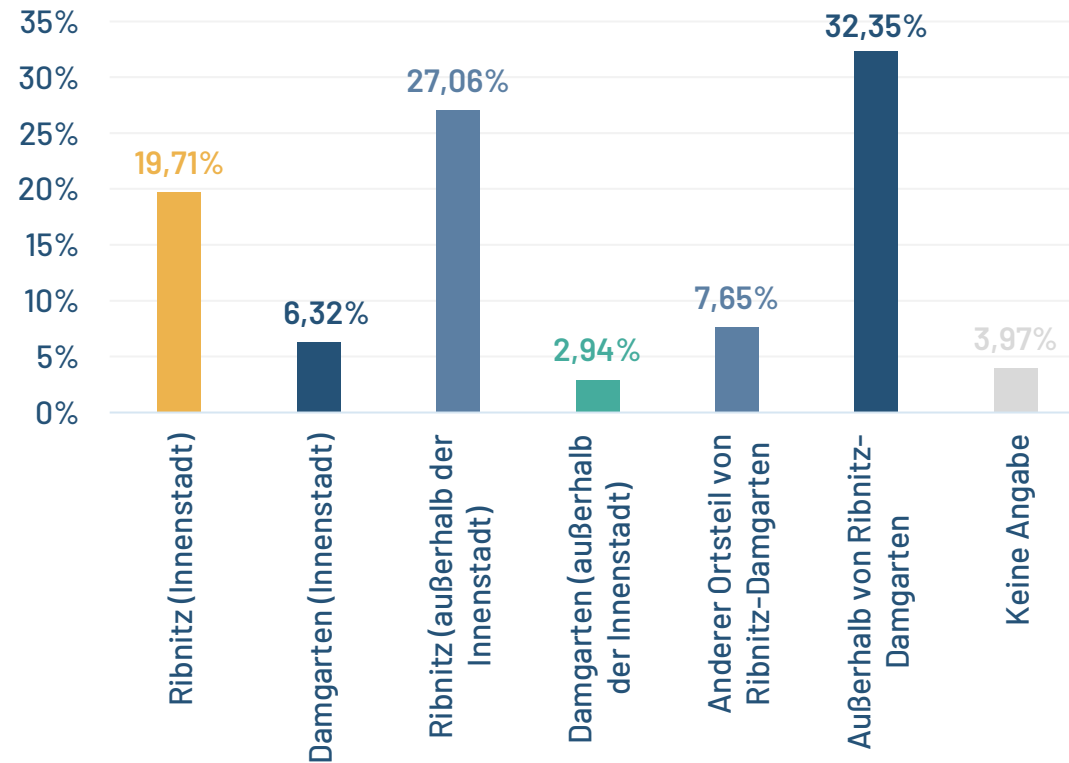
Auswertung Befragung

1. Wie alt bist Du?



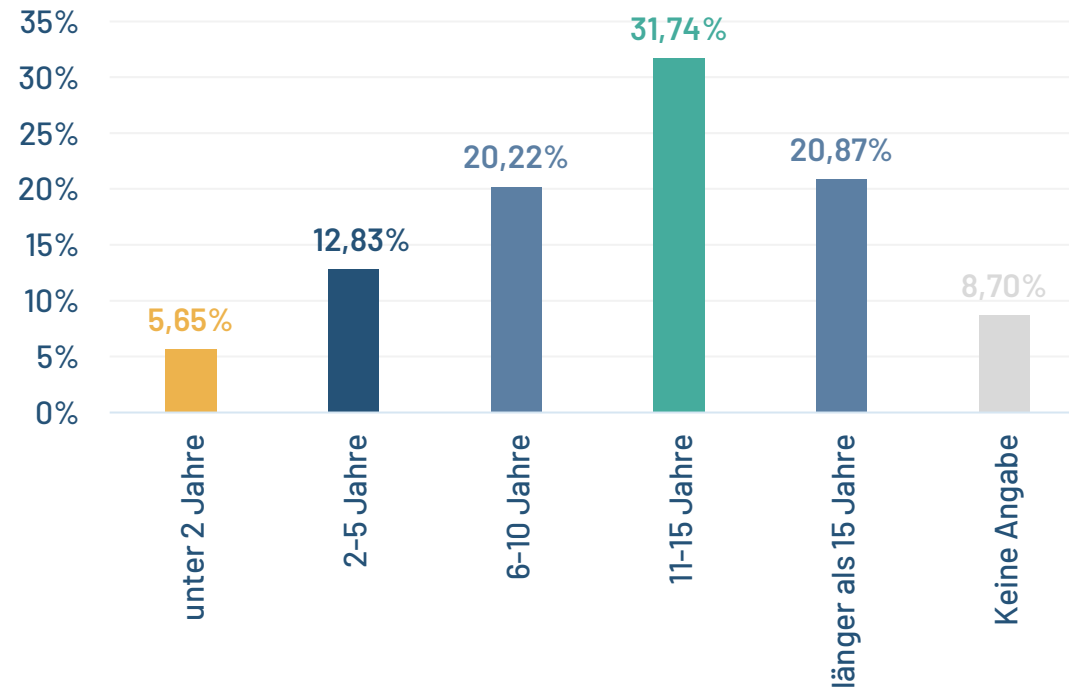
Auswertung Befragung

2. Wo wohnst Du?



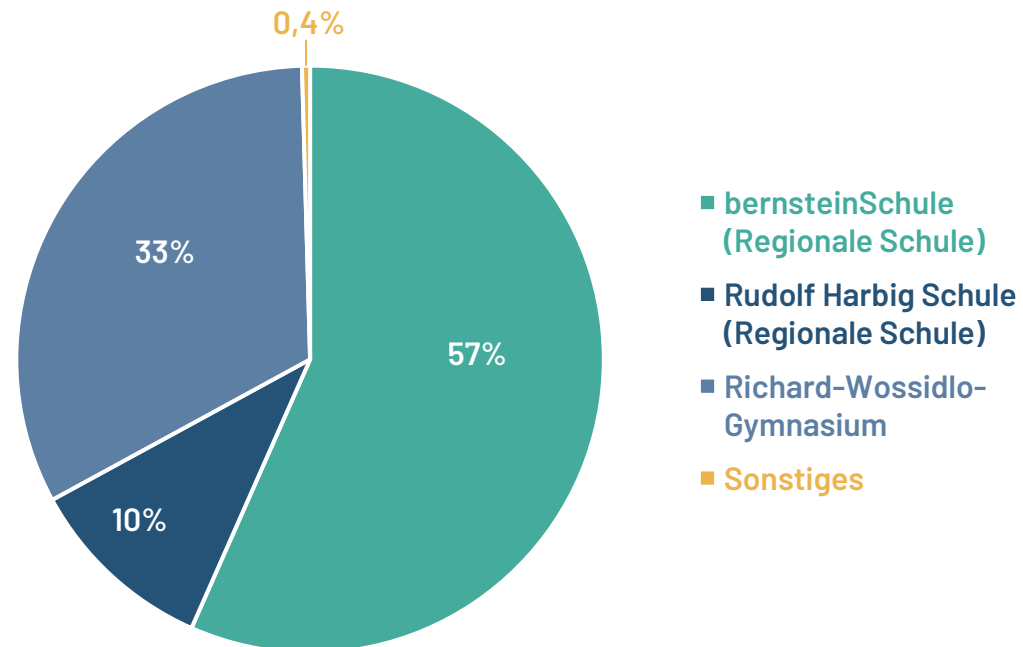
Auswertung Befragung

3. Seit wann wohnst Du in Ribnitz-Damgarten?



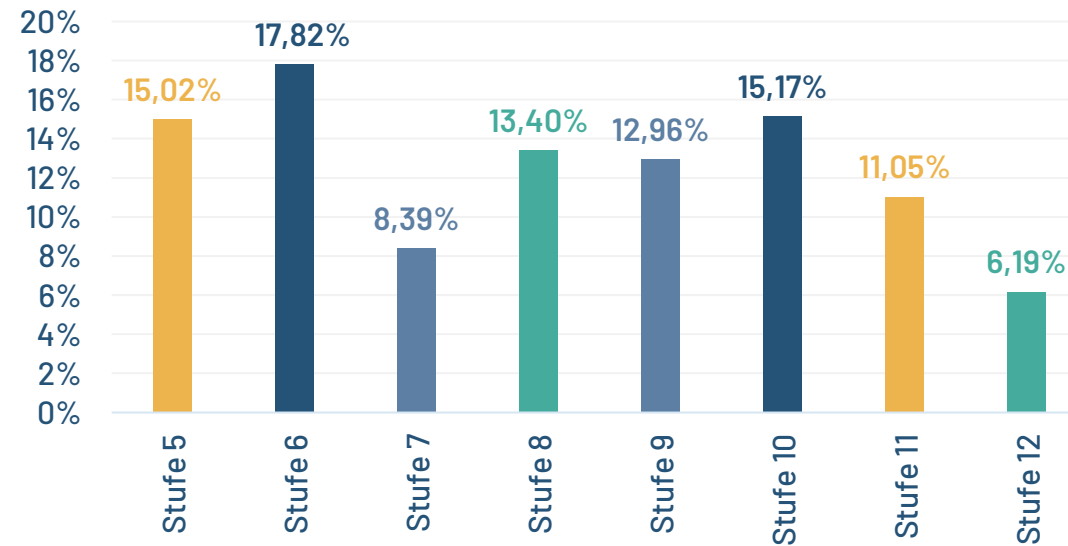
Auswertung Befragung

4. In welche Schule gehst Du?



Auswertung Befragung

5. In welche Klassenstufe gehst Du?



Auswertung Befragung

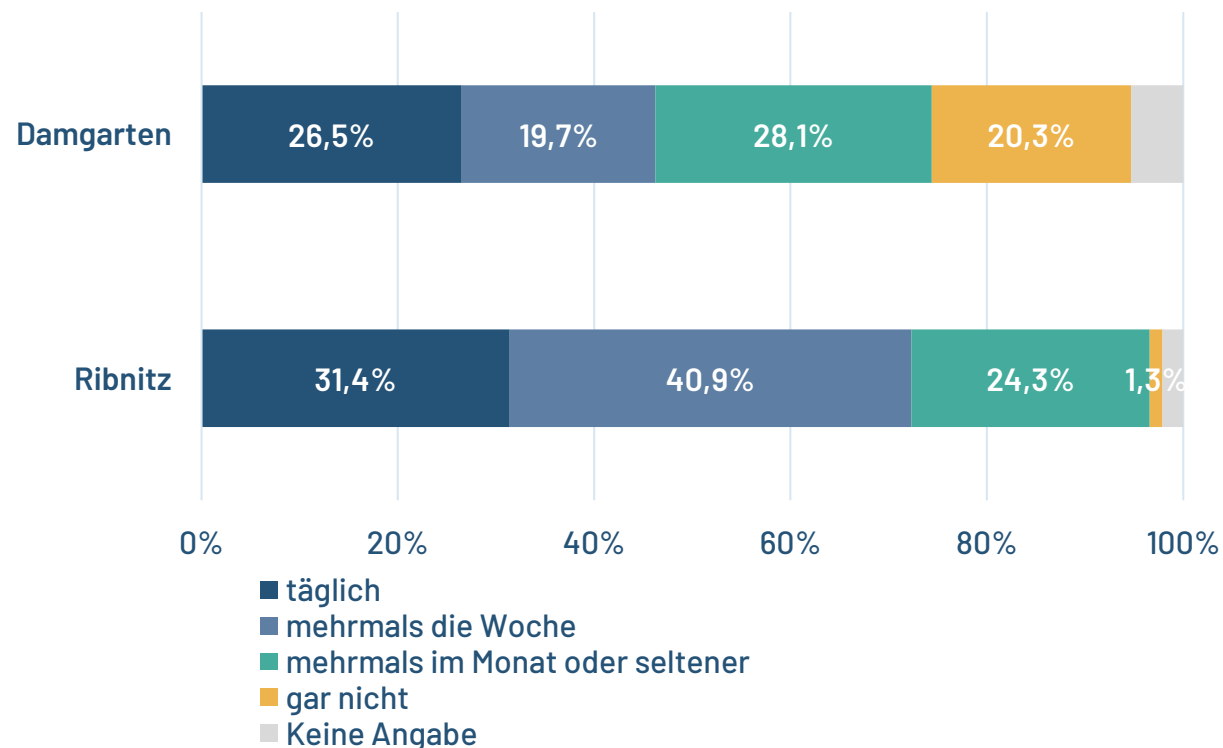
6. Was sind Deine Lieblingsorte in Ribnitz-Damgarten?

175 Befragte (29%) antworteten Hafen auf diese Frage



Auswertung Befragung

7. Wie oft besuchst du die Innenstädte von Ribnitz-Damgarten?



Auswertung Befragung

8. Aus welchen Gründen besuchst du die Innenstädte von Ribnitz-Damgarten?

(1) Zur Schule gehen (68,4%)



(2) Zum Einkaufen von Lebensmitteln (65,7%)



(3) Als Treffpunkt mit Freunden/Familie (52,4%)



(4) Wegen der gastronomischen Angebote (26,5%)



(5) Für Dienstleistungen (22,5%)



(6) Für Sportangebote (20,4%)



(7) Zum Einkaufen von Kleidung (19,7%)



(8) Sonstiges (8,8%)



(9) Für Kulturelle Angebote (7,8%)



Auswertung Befragung

9. Wie gelangst Du in der Regel in die Innenstädte von Ribnitz-Damgarten?

(1) Mit dem öffentlichen Nahverkehr (54,9%)



(2) Ich werde mit dem Auto gebracht (49,9%)



(3) Zu Fuß (49,5%)



(4) Mit dem Fahrrad/ E-Bike (37,6%)



(5) E-Scooter (5,0%)



(6) Motorroller/ Motorrad (4,4%)



(7) Sonstiges (2,9%)



Auswertung Befragung

10. Welche Freizeitangebote nutzt du in Ribnitz-Damgarten regelmäßig?

(1) Öffentliche Parks und Plätze (48,0%)



(2) Sportangebote (29,4%)



(3) Ich nutze keine Freizeitangebote in RDG (27,5%)



(4) Gastronomie (18,5%)



(5) Kulturelle Angebote (z.B. Musikschule) (6,9%)



(6) Sonstiges (6,0%)

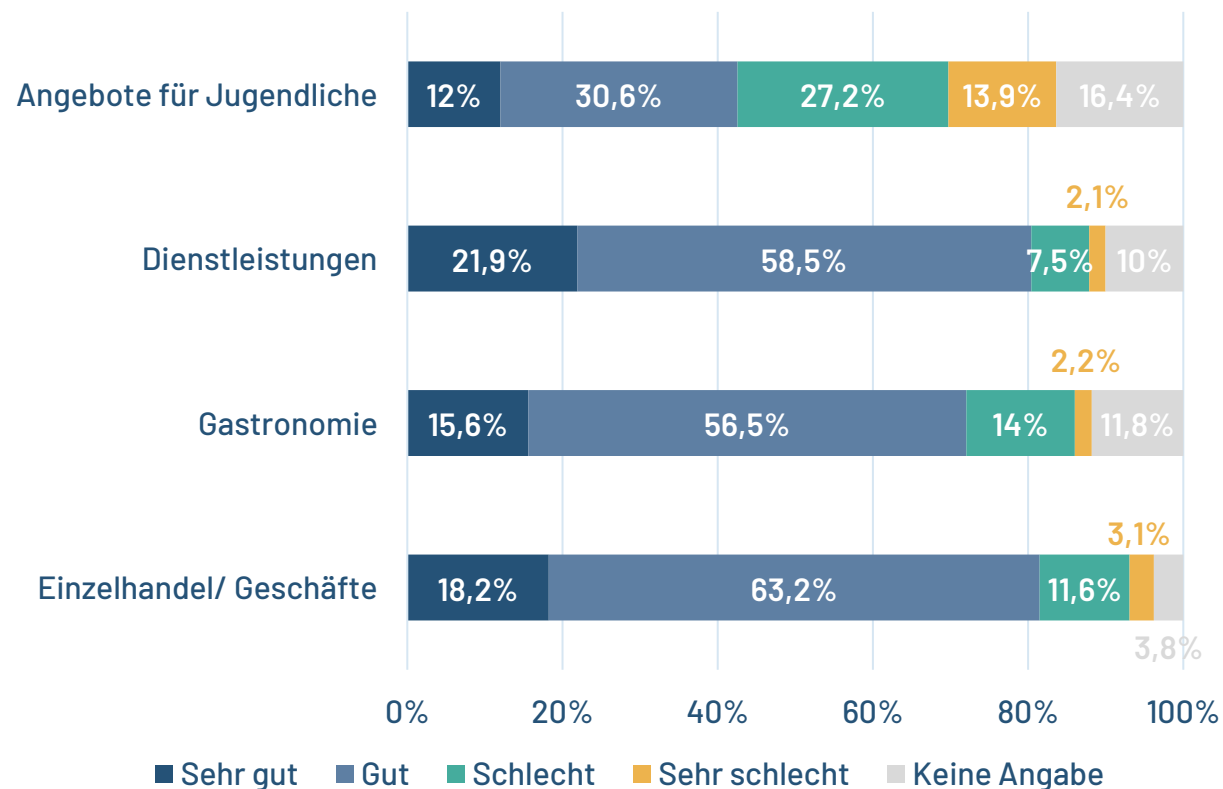


(7) Jugendfeuerwehr (2,7%)



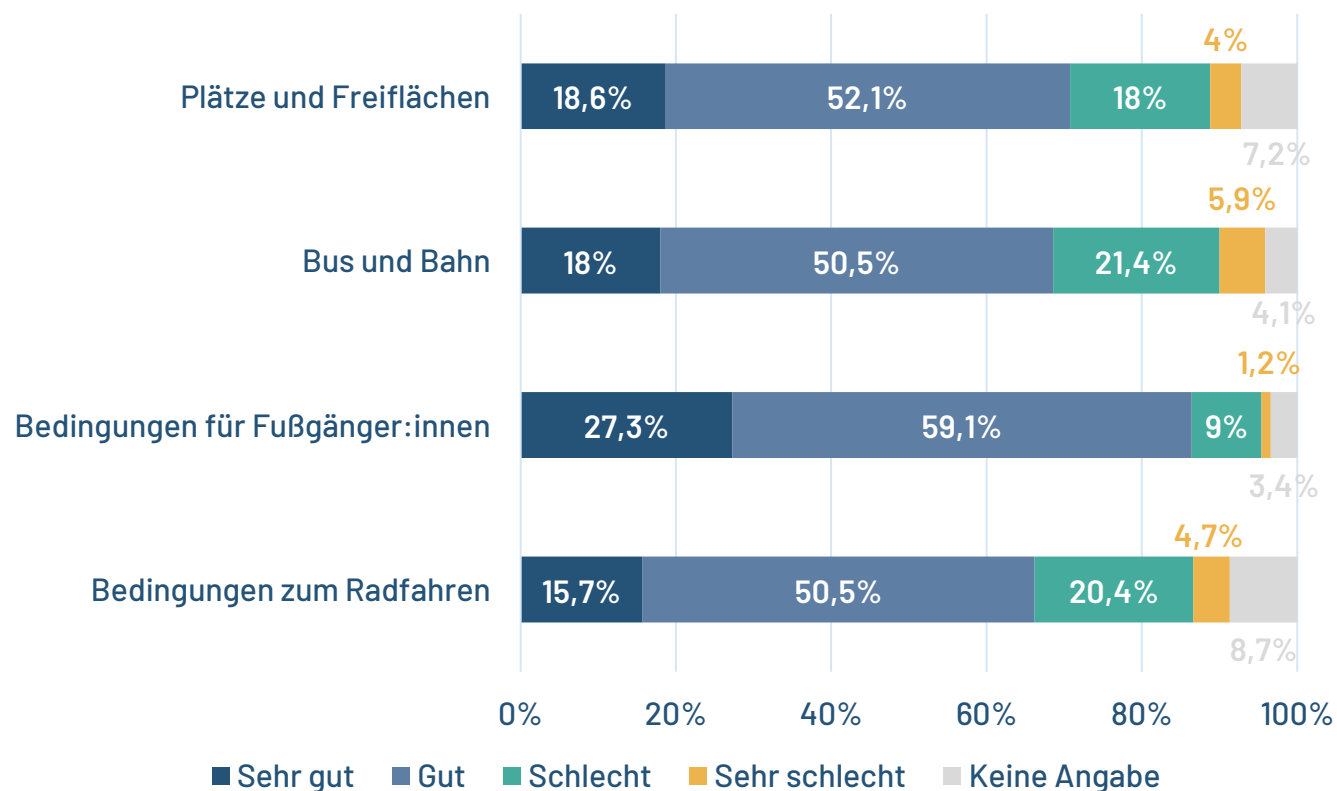
Auswertung Befragung

11. Wie bewertest Du die vorhandenen Angebote in Ribnitz-Damgarten? (1/3)



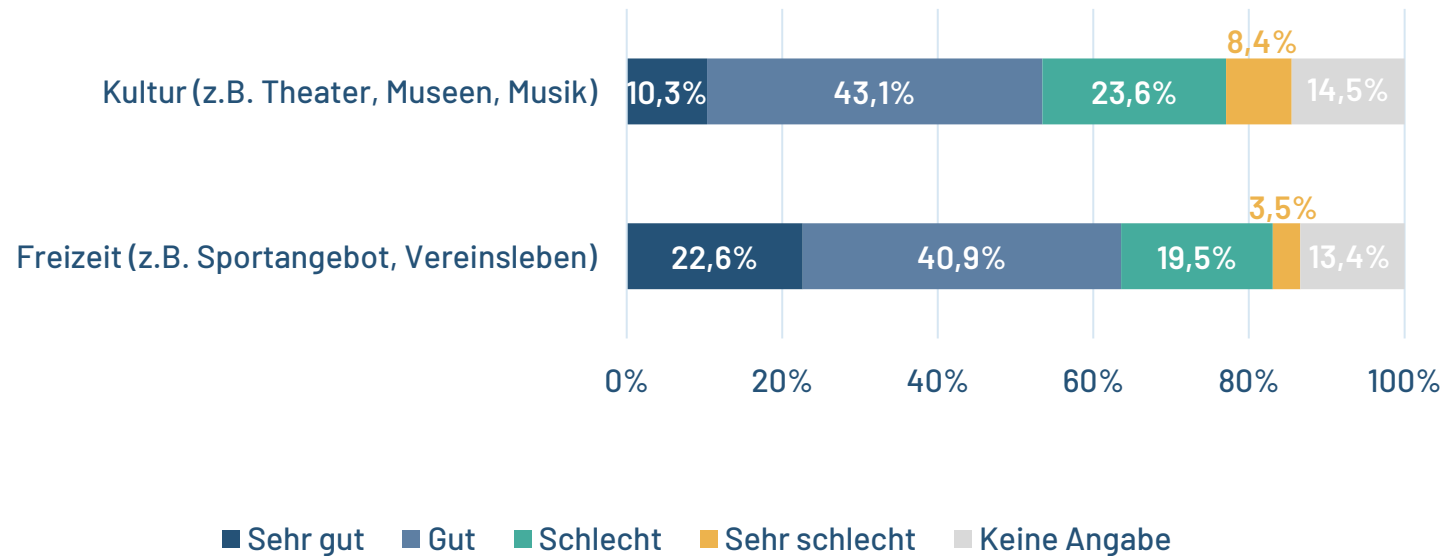
Auswertung Befragung

11. Wie bewertest Du die vorhandenen Angebote in Ribnitz-Damgarten? (2/3)



Auswertung Befragung

11. Wie bewertest Du die vorhandenen Angebote in Ribnitz-Damgarten? (3/3)



Auswertung Befragung

12. Welche Angebote fehlen dir (insbesondere für Jugendliche) in den Innenstädten von Ribnitz-Damgarten?

78 Befragte (14%) antworteten Kino auf diese Frage



Auswertung Befragung

13. Was würdest du im Bereich Verkehr in Zukunft für die Innenstädte von Ribnitz-Damgarten verändern?

74 Befragte (14%) antworteten „Nichts“ auf diese Frage



Auswertung Befragung

14. Was wünschst Du Dir für den öffentlichen Freiraum in den Innenstädten von Ribnitz-Damgarten?

(1) Freies W-LAN (80,9%)



(2) Attraktivere/ mehr Sitzgelegenheiten (50,6%)



(3) Mehr Mülleimer (46,3%)



(4) Mehr Aufenthaltsmöglichk.im öff. Raum (43,1%)



(5) Attraktivere/ mehr Bepflanzung (37,8%)



(6) Mehr Barrierefreiheit (21,8%)



(7) Bessere Beschilderung (15,4%)



(8) Sonstiges (6,9%)



Auswertung Befragung

15. Stell Dir vor, Du wärst der/die Bürgermeister:in von Ribnitz-Damgarten!
Welche Verbesserung in den Innenstädten würdest du umsetzen?

46 Befragte (9%) antworteten „Mehr Angebote für Jugendliche“ auf diese Frage





Ribnitz-Damgarten

MASTERPLAN INNENSTÄDTE

GOS.